



**INSPIRÉES D'EUROPE
CONÇUES POUR LE QUÉBEC**



PROLONGEZ L'ÉTÉ

AVEC NOS PERGOLAS
BIOCLIMATIQUES

À PROPOS DE Sol Pergolas

Chez Sol Pergolas, nous comprenons l'importance de profiter pleinement de son **espace extérieur**, peu importe la température. C'est pourquoi nous vous offrons une gamme complète de produits extérieurs **haut de gamme**, conçus pour vous protéger des intempéries et maximiser votre confort.









MODÈLE LIGHT



NOS PERGOLAS bioclimatiques

Découvrez l'excellence de l'ingénierie et du design avec les pergolas bioclimatiques Sol Pergolas. Dotées de **louvres orientables**, elles offrent non seulement une esthétique chic et moderne, mais assurent également une **protection optimale contre le soleil et la pluie**. Parfaitement adaptées à tout espace extérieur, nos pergolas transforment chaque environnement en un **lieu de confort et de luxe**.

LES AVANTAGES DE CELLES-CI

- **Système manuel ou motorisé**
Louvres orientables et refermables. Gouttières intégrées.
- **Sur mesure**
Pour tous types de projets résidentiels et commerciaux.
- **Qualité supérieure**
100 % aluminium. Durables et garanties à vie.



MODÈLE LUXE







MODÈLE UltraLight

CARACTÉRISTIQUES

Découvrez la Pergola Ultra Light, l'alliance parfaite entre élégance, durabilité et accessibilité. Disponible en deux dimensions, cette pergola en aluminium 100% résistant offre un design moderne et épuré qui s'intègre parfaitement à tout aménagement extérieur. Offrez-vous le luxe sans compromis grâce à la Pergola Ultra Light. Avec un excellent rapport qualité-prix, profitez d'un espace extérieur fonctionnel et esthétique. Ne passez pas un autre été sans elle : créez des souvenirs inoubliables, et adoptez le confort d'une pergola qui s'adapte à vous et non l'inverse !

Look moderne & épuré

Format de 10 pi x 10 pi
et de 10 pi x 13 pi

Système à manivelle

Louvres orientables de
0 à 90 degrés

Aluminium à 100 %

Largeur des pattes de
4x4 pouces

Système de gouttière(s)
intégrée(s)

Écoulement de l'eau dans
les pattes

Joints étanches

Structure garantie 5 ans

2 couleurs : blanc et noir

Charge maximale : 397 livres*

Résistance au vent : 88,2 km/h

Un espace minimum de
9 pouces est nécessaire entre le
bas de la poutre et le haut
des louveres pour l'installation.

* Nous vous conseillons de laisser les
louveres ouvertes en hiver afin d'éviter
les dommages causés par le gel et
le dégel.



MODÈLE Light

CARACTÉRISTIQUES

Avec son design contemporain et son coût abordable, la Pergola Light allie fonctionnalité et esthétique. Capable d'atteindre jusqu'à 15 pieds de longueur sur ses quatre piliers, elle maximise l'espace sans compromettre la stabilité. Son système de gouttières intégrées garantit une gestion efficace de l'eau de pluie, vous permettant de profiter de votre extérieur en toute tranquillité.

Look épuré & élégant

Jointes étanches

Système à manivelle

Structure garantie à vie

Louvres orientables de 0 à 90 degrés

5 couleurs de base : blanc, noir, gris anthracite, brun, imitation de bois

Aluminium à 100 %

Charge maximale : 397 livres*

Largeur des pattes de 5x5 pouces

Résistance au vent : 88,2 km/h

Gouttière(s) intégrée(s)

Un espace minimum de 8 pouces est nécessaire entre le bas de la poutre et le haut des lattes pour l'installation.

Écoulement de l'eau dans les pattes

* Nous vous conseillons de laisser les lattes ouvertes en hiver afin d'éviter les dommages causés par le gel et le dégel.



MODÈLE Luxe

CARACTÉRISTIQUES

La Pergola Luxe se distingue par ses louveres motorisées, offrant un contrôle sans effort et facilement ajustable selon vos besoins. Elle laisse traverser la lumière et procure l'ombrage désiré, s'harmonisant parfaitement avec tout aménagement extérieur. Son design impressionnant et sophistiqué ajoute une touche de luxe à votre espace. Son système de gouttières intégrées assure une protection optimale contre les intempéries, vous permettant de profiter de ce confort jusqu'à trois saisons par année.

Look chic & impressionnant

Système motorisé

Louveres orientables de
0 à 120 degrés

Aluminium à 100 %

Largeur des pattes de
7x7 pouces

Gouttière(s) et lumières
DEL intégrées

Écoulement de l'eau dans
les pattes

Jointes étanches

Structure garantie à vie

5 couleurs de base : blanc, noir,
gris anthracite, brun, imitation
de bois


Charge maximale : 486 livres*

Résistance au vent : 120 km/h

Un espace minimum de
12 pouces est nécessaire entre
le bas de la poutre et le haut
des louveres pour l'installation.

* Nous vous conseillons de laisser les
louveres ouvertes en hiver afin d'éviter
les dommages causés par le gel et
le dégel.





MODÈLE LUXE





IL EST POSSIBLE D'AJOUTER des toiles d'ombrage à vos pergolas


Elles sont conçues pour créer une ambiance **chaleureuse** et **intime**, tout en ajoutant une touche d'élégance à votre espace. Que vous cherchiez à vous protéger du soleil, de la pluie, du vent ou des insectes, nos toiles d'ombrage allient **style** et **fonctionnalité** pour répondre à tous vos besoins.







MODÈLE LUXE



NOS couleurs de base

A solid white rectangular swatch.

Blanc

A solid dark gray rectangular swatch.

Gris anthracite

A solid black rectangular swatch.

Noir

A solid dark brown rectangular swatch.

Brun

A rectangular swatch with a realistic wood grain pattern in warm brown tones.

Imitation de bois


The page features decorative vertical columns of color swatches on both the left and right sides. Each column contains four swatches: a light grey, a dark charcoal, a dark brown, and a light wood-grain pattern.

COULEURS SUR mesure ?

TOUT EST POSSIBLE AVEC SOL PERGOLAS!

Nous offrons la possibilité aux clients de personnaliser la couleur de leur pergola pour qu'elle s'intègre parfaitement à leur décor extérieur. Que ce soit pour s'agencer avec les rampes de la maison, les contours de fenêtres ou tout autre élément de design, nous offrons des solutions de couleurs sur mesure.

EXEMPLE D'UN PROJET résidentiel










EXEMPLE D'UN PROJET commercial





MODÈLE LUXE